

CTS Monza e Brianza Nuove Tecnologie



Centro Territoriale di Supporto
con le Nuove tecnologie per l'inclusione

DIRIGENTE: Guido Soroldoni



**SPORTELLO
NUOVE TECNOLOGIE
PER L'INCLUSIONE**

chi siamo

GRUPPO CTS NT Monza e Brianza

Elena Banfi - referente CTS MB

Anna Maria Brambilla - I.C. Salvo D'Acquisto - Muggiò

Biagio Capuano - I.C. Via Foscolo - Monza

Ezilde Di Fonzo - I.C. Giovanni XXIII° - Besana

Laura Morreale - I.C. Salvo D'Acquisto - Muggiò

Giovanni Pagano - I.C. Lina Mandelli - Usmate

Renato Pincio - I.C. Paccini - Sovico

Caterina Riso - I.C. Salvo D'Acquisto - Muggiò




Elena Banfi CTS MONZA E BRIANZA - NT2017



Dove siamo

- Online sul sito del CTS – <https://cts.ctimonzabrianza.it>
- Contatti mail ctsnt.monzaebrianza@gmail.com
- In sede CTS – Liceo Artistico «Nanni Valentini» per consulenze




Elena Banfi CTS MONZA E BRIANZA - NT2017



Le CONSULENZE

OFFERTE A

- DIRIGENTI
- DOCENTI
- GENITORI



OBIETTIVO

➔ Aiutare l'alunno

- con pratiche metodologico – didattiche
- eventualmente con ausili



SPORTELLO
NUOVE
TECNOLOGIE
PER L'INCLUSIONE



METODOLOGIA

→ Analisi di:

- capacità e bisogni dell'alunno a scuola e a casa
- ambiente scolastico e risorse a disposizione
- eventuali bisogni di ausili HW o SW

→ Ricerca e offerta di:

- ausili gestibili da alunno – insegnanti - famiglia



il BLOG

ctsmonzaebrianza.blogspot.it



Informazioni – analisi di

- ✓ App, strumenti e software applicati all'inclusione scolastica di alunni con Bisogni Educativi Speciali.
- Ricerca per argomenti
- Possibilità di partecipare con propri interventi



Corsi di FORMAZIONE

Formazione interna per i docenti operatori

Presentazione del servizio

Formazione al territorio



Come collaborare

COME:

Inviando esperienze, idee, progetti,
ricerche/azioni, app...

Partecipando come operatore

CONTATTI:

ctsnt@monzaebrianza.it





Centro Territoriale di Supporto
con le Nuove Tecnologie
per l'inclusione

GRAZIE PER
L'ATTENZIONE



I nostri AUSILI

HW	
TABLET WIN PAD 10.1 MEDIACOM	
TABLET WIN PAD 10.1 MEDIACOM	Elena Banfi CTS
TABLET WIN PAD 10.1 MEDIACOM	
TABLET WIN PAD 10.1 MEDIACOM	
TABLET WIN PAD 10.1 MEDIACOM	
TABLET SAMSUNG GALAXY PAD 4	CTS
TABLET SAMSUNG GALAXY PAD 4	MONZA E BRIANZA
TABLET SAMSUNG GALAXY PAD 4	
TABLET SAMSUNG GALAXY PAD 4	
TABLET SAMSUNG GALAXY PAD 4	
IPAD APPLE AIR DMPNWDD6F4YD	
NOTEBOOK LENOVO ESSENTIALTOUCH - CB33945048	
NOTEBOOK LENOVO FLEX - WBO14860691	
TABLET XL DISPLAY DINAMICO PLUS - SY4400100324	
TABLET SAMSUNG GALAXY TAB S2	

TOUCH SCREEN

MAGIC TOUCH 19" PER

LCD



**SPORTELLINO
NUOVE
TECNOLOGIE
PER L'INCLUSIONE**

SW	
<p style="text-align: center;">BOARDMAKER WITH SPEAKING DYNAMICALLY PRO</p>	<p>BOARDMAKER è un ambiente per la progettazione e la stampa di tabelle per la comunicazione aumentativa. Il programma mette a disposizione tutto il dizionario dei simboli iconici PCS ('Picture Communication Symbols') della Mayer-Johnson, con etichette verbali in diverse lingue, tra cui quella italiana.</p> <p>https://www.mondausili.it/boardmaker.html?gclid=CjwKEAjwh9PGBRCfso2n3ODgvUcSJAAhpW5oCDGM8N4b3VEXn_YjeWN0f6TU56Z0No8X9Cwcf6n2LRoCsejw_wcB</p>

SW	
SUPERQUADERNO	<p>SuperQuaderno è adatto a chi ha difficoltà ortografiche o disturbi specifici di apprendimento, disturbi della comunicazione o disturbi del linguaggio. Con il vocabolario figurato di oltre 1000 parole di maggior frequenza, l'interfaccia iconica e intuitiva e la sintesi Loquendo può essere il primo strumento metacognitivo e strumento compensativo nelle difficoltà di lettura.</p>
	<p>https://www.mondoausili.it/superquaderno-v6-base.html?gclid=CjwKEAjwh9PGBRCfso2n3O DgvUcSJA AhpW5oesOgL3MaCGAzb06jjYbfXuVbW61JYAok-Q4u339wNhoCzu w wcB</p>

Elena Banfi CTS MONZA E BRIANZA - NT2017

SW	
<p>SUPERMAPPE SC PRIMARIA</p>	<p>Studia facilmente con le mappe in autonomia e con rapidità. Costruisci le mappe in maniera rapida ed efficace. Visualizza concetti e relazioni. Impara a selezionare e organizzare informazioni. Memorizza argomenti. Prendi rapidamente appunti e schemi. Migliora il tuo studio, soprattutto in caso di Dislessia, Disturbi dell'Apprendimento e BES.</p> <p>http://www.supermappe.it/</p>
<p>SUPERMAPPE EVO studiare facilmente con le mappe</p>	<p>SuperMappe EVO permette di creare mappe da diversi contenuti digitali restando all'interno dello stesso ambiente di lavoro. Queste funzioni, che nessun altro programma di mappe ha, permettono di creare le mappe con facilità estrema, con maggior velocità ed efficacia.</p> <p>http://www.supermappe.it/evo/</p>

SW	
PERSONAL READER	<p>Personal Reader è un programma installato su chiavetta USB che permette di far leggere ad una voce (sintesi vocale) qualsiasi testo digitale selezionabile (pagine internet, libri digitali, file PDF, documenti di scrittura, e-mail).</p>
	<p>http://www.anastasis.it/catalogo-generale/personal-reader</p>

SW	
THE GRID 2	<p>The Grid 2 è un programma integrato per la comunicazione e l'accesso alle funzioni del computer. Con The Grid, persone con difficoltà di espressione verbale possono utilizzare il computer come ausilio di comunicazione con uscita in voce, impiegando simboli o testo per comporre frasi. The Grid permette loro anche di accedere al Desktop e ad altri programmi Windows grazie alle funzioni integrate di controllo del computer. Così, è possibile inviare e ricevere e-mail, navigare nel web, ascoltare musica e altro ancora. The Grid può essere utilizzato con sensori, mouse ed emulatori di mouse (come trackball e joystick speciali, puntatori col capo, puntatori oculari, touch-screen, etc.).</p>
	<p>http://www.auxilia.it/site/lang/it-IT/page/18/product/65</p>



SW	
E_PICO!	<p>Ideato per supportare chi ha difficoltà di lettura, scrittura, calcolo e di organizzazione dello studio, ePico! favorisce l'autonomia nell'apprendimento e nell'esecuzione dei compiti scolastici di tutti gli studenti che vogliono arricchire il proprio metodo di studio, organizzando le informazioni in forma di testo, audio e immagini.</p>
	<p>http://www.anastasis.it/catalogo-generale/epico</p>

SW	
CLICKER 6 ITALIANO LICENZA PER SINGOLO PC	<p>Clicker è dotato di un programma di videoscrittura, nel quale si può scrivere con la normale tastiera o semplicemente facendo clic su parole e immagini visualizzate sulle griglie. E' inoltre possibile ascoltare le parole prima di scriverle o ascoltare le frasi prodotte. Il Predittore suggerisce le parole man mano che si digita il testo.</p>
	<p>http://www.cricksoft.com/uk/products/clicker/language-editions/italiano/italiano-home.aspx</p>

SW	
SYMWRITER - AUXILIA - CD + MANUALE	I simboli grafici nati nell'ambito della CAA hanno lo scopo di sostituire, mediante una rappresentazione grafica, le parole della lingua parlata o scritta. http://symwriter.auxilia.it/
PCS vmf DELUXE ED italiana MAYER JOHNSON	software contenente un database con circa 3.000 simboli appartenenti al sistema grafico PCS in formato immagine. Questo programma permette la preparazione di materiali cartacei per la comunicazione: tabelle di simboli personalizzate, calendari, sequenze gornaliere, etc. I simboli PCS contenuti in questi supporti possono essere modificati nei colori e nella dimensione. http://www.mayer-johnson.com/pcs-collections/



SPORTELLO
NUOVE
TECNOLOGIE
PER L'INCLUSIONE

SW	
<p style="text-align: center;">DRAGON NATURALLY SPEAKING</p>	<p>Il Dragon Naturally Speaking un programma di riconoscimento vocale che consente di dettare testi al computer e di controllare quasi tutte le funzioni del mouse (apertura applicativi e menu, selezione icone, ecc).</p> <p>https://www.mondoausili.it/dragon-naturally-speaking-premium.html?gclid=CjwKEAjwh9PGBRCfso2n3ODgvUcSJAAhpW5oVE8JGCPWMxIMrhOb52SbQeJBUsFyRasSX-TKxUgLdxoCp4Dw_wcB</p>

SW	
<p>JAWS JAWS FOR WINDOWS FREEDOM SCIENTIFIC</p>	<p>JAWS, Job Access con Speech, è screen reader più popolare al mondo, sviluppato per gli utenti di computer la cui perdita della vista impedisce loro di vedere il contenuto dello schermo o la navigazione con il mouse. JAWS fornisce discorso e l'uscita Braille per le applicazioni informatiche più popolari sul vostro PC.</p>
	<p>http://www.freedomscientific.com/Products/Blindness/</p>



COMUNICATORI	
<p data-bbox="886 753 1251 861">COMUNICATORE SINGOLO</p>	<p data-bbox="1319 225 2372 1215">I comunicatori con uscita in voce (VOCAs) sono strumenti realizzati per supportare i percorsi di Comunicazione Aumentativa e Alternativa (CAA). In genere sono costituiti da un pulsante di grandi dimensioni. La caratteristica comune a tutti è che è possibile registrare un unico messaggio. Anche se molto semplici, questi ausili possono essere di supporto nelle fasi iniziali di un percorso di CAA per raggiungere obiettivi diversi: imparare a compiere semplici scelte, acquisire il "si " e il "no", chiedere attenzione, etc. Anche per soggetti che hanno buone competenze comunicative possono essere strumenti che offrono la possibilità di richiamare l'attenzione in modo meno impersonale rispetto al richiamo di un cicalino.</p> <p data-bbox="1319 1233 2372 1339">http://www.leonardoausili.com/approfondimenti/i-dispositivi-la-comunicazione-con-uscita-voce</p>



TASTIERE	
<p>DIDAKEYS TASTI IN ITALIANO</p>	<p>DIDAKEYS è la prima tastiera “facilitata” in italiano. Con tasti di grandi dimensioni (cm 2 x 2) è l’unica tastiera facilitata ad essere dotata delle lettere accentate oltre che dei principali tasti “funzione” localizzati in Italiano. Si collega al PC attraverso la connessione PS2 o USB (è presente nella confezione un adattatore PS2 USB). Connettendo Didakeys sulla porta USB la si può utilizzare in “parallelo” alla tastiera normale</p> <p>http://www.helpicare.com/didakeys/</p>
<p>BIG KEY</p>	<p>BigKeys è una tastiera semplificata espansa. I tasti possono essere disposti in ordine alfabetico o come nella normale tastiera (QWERTY) e possono essere colorati o bianchi, con lettere in stampatello maiuscolo.</p> <p>http://www.leonardoausili.com/product/big-keys-lx</p>
<p>HELPIKEYS + LAYOUT BUILDER + DVD PER LAYOUT</p>	<p>HELPIKEYS è una tastiera a membrana programmabile in formato A3 pensata per facilitare l’accesso al computer. E’ particolarmente adatta per attività didattiche e riabilitative e per la sua versatilità è in grado di rispondere ad una molteplicità di difficoltà.</p> <p>HELPIKEYS può essere utilizzata per difficoltà motorie, cognitive, visuali e sociorelazionali.</p> <p>http://www.helpicare.com/helpikeys/</p>



SPORTELLINO
NUOVE
TECNOLOGIE
PER L'INCLUSIONE

MOUSE JOSTICK	
MARBLEMOUSE	Trackball per mano destra o sinistra: grazie al design allungato con un'ampia superficie palmare e curve arrotondate, la trackball offre comfort e sostegno a entrambe le mani anche dopo periodi di utilizzo prolungato. http://www.leonardoausili.com/product/marble-mouse-trackball
INFOGRIP GRUPPO CON TRE SENSORI (GIALLO GRANDE E DUE BLU PICCOLI)	
MOUSE TASH GRANDE CON FRECCHE ROSSE	
MOUSE ERGONOMICO VERTICALE MEDIO - MARBLE MOUSE LOGITECH	
BIG TRACKBALL	
JELLY BEAN - TASTO SENSORE BLU PICCOLO	
JELLY BEAN - TASTO SENSORE GIALLO PICCOLO	
JELLY BEAN - TASTO SENSORE GIALLO GRANDE CON BASE PLASTICA TRASPARENTE	
JELLY BEAN - TASTO SENSORE GIALLO GRANDE	
ESTERLINE - TASTO SENSORE VERDE GRANDE	
JELLY BEAN - TASTO SENSORE BLU GRANDE	
EVOLUENT MOUSE 3 REV 2 VERTICAL MOUSE LIBRA 90 LARGE BUTTON TRACKBALL	
ESTERLINE MOUSE JOSTICK PLUS (CON BASE RETTANGOLARE)	
ORBITRACK	
SMART NAV NATURAL POINT AT ANIR VERTICAL MOUSE EVOLUENT	- LA PERSONA, UTILIZZANDO OCCCHIALI O CAPPELLO CON VISIERA SU CUI PORRE UN ADESIVO (NELLA CONFEZIONE), Può COLLEGARSI AL PC. IL CAVO DOPPIO PROBABILMENTE SERVE PER COLLEGAMENTO AUDIO. COLLEGARE IL DISPOSITIVO CON L'USB AL PC.+ PORRE IL DISPOSITIVO SUL PC COME DA ISTRUZIONI. http://www.naturalpoint.com/smarnav/products/4-at/
IRISCAN ALL IN ONE SCANNER & MOUSE 2	PER ACQUISIZIONE DOCUMENTI IMMAGINI - 130 LINGUE - OK SU PC E MAC. Mouse che funziona da scanner con risoluzione da 400 dpi, dimensioni compatte per la massima portabilità, velocità e semplicità, innumerevoli formati. http://www.irislink.com/IT/c1101/IRIScan-Mouse-2---Scanner-e-Mouse-tutto-in-uno.aspx



**SPORTELLO
NUOVE
TECNOLOGIE
PER L'INCLUSIONE**